




Espantapájaros destellante eolo antenas TV


El espantapájaros Eolo para Antenas de TV, disuade del posado de aves y pájaros en dichos elementos. Su movimiento aleatorio producto de la acción del viento, rompe el protocolo de entrada de las aves desistiendo de su posado.

El Eolo Antena TV viene provisto de todos los componentes necesarios para ser instalado.






Instrucciones de montaje.




Paso 1

Despliegue las barras acompañándolas hacia ambos lados, para que tomen su posición natural de funcionamiento.



Paso 2

Tirar suavemente hacia arriba de la bandera, para vencer el muelle situado en la parte alta del eje.



Paso 3

Gire la bandera de manera que el logotipo quede en la parte exterior. Repita la operación en la otra bandera. Para su correcto funcionamiento, las banderas deberán quedar situadas en sentido contrario una de la otra.

INSTRUCCIONES DE MONTAJE DEL EOLO AL MASTIL DE LA ANTENA

Acople el eolo al soporte adicional, usando la tornillería y las bridas para fijarlo en el mastil de la antena. Para el correcto funcionamiento del dispositivo, las barras giratorias del eolo deben de sobrepasar la parte más alta de la antena en 5 cm. como máximo y asegurarse que las banderas están situadas la una al contrario de la otra.